

TASKI JONTEC FORWARD

Produkttype

Lavtskummende, alkalisk rengjøringsmiddel for harde gulv som tåler vann. Bør ikke brukes på vannfølsomme overflater som ubehandlet tre og kork.

Bruksområde

Til periodisk rengjøring av ubehandlede gulv som tåler vann og alkaliet. Velegnet til toppskuring og UHS-rengjøring av polishbehandlede gulv. Godt egnet ved bruk av combimat og enbørstemaskin.

Bruksanvisning

Se neste side

Egenskaper

Utseende:	klar, farveløs væske
Spesifikk vekt:	ca. 1,03 kg/l
Skummeevne:	Skummer lite
pH:	ca. 11 (ufortynnet), ca. 9-9,5 (i bruksløsning)

Lagringsbetingelser og holdbarhet

Tilnærmet ubegrenset holdbarhet. Lagres i originalemballasjen. Lagres frostfritt.




Dosering:

Pakningsstørrelse	Bøtte/Lavtrykkssprøyte	Combimat
5 l kanne	25-250 ml /5l (0,5%-5%)	50-200 ml/10 l (0,5%- 2%)
SmartDose	0,2% (gir 70 x 10l bøtte)	0,2%-0,4%(gir 35-17 20l tanker
Intellidose	-	0,2%-0,5%

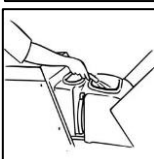


Bruksanvisning/metode

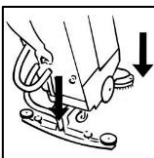
Gulvrensjøring med combimat:



Fjern løst smuss



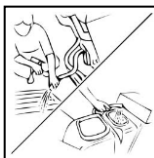
Sjekk maskinen, fyll vann i vanntanken, tilsett Taski Jontec Forward: Med Intellidose enhet, velg ønsket dosering. Laveste dosering gir 0,2 %, høyeste dosering gir 0,5 %. Vri på den gule bryteren, trekk opp knappen og produkt doseres.



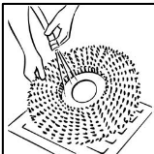
Fest børster eller pads til førings-skivene. Senk børster/pads og nalen.



Skur overflaten og sug opp den skitne løsningen i samme operasjon. Arbeid i overlappende baner mot klokken, eller i overlappende baner i retning fra stikkontakten.



Hvis det er tomt for vaskeløsning; tøm skittenvannstanken og lag til en ny vaskeløsning.



Når du er ferdig; tøm skittenvannstanken og skyll den. Rengjør maskinen og børsten/paden. Lad opp batteriene hvis du bruker batteridrevet maskin.

Manuell Rengjøring



Doser produkt i lavtrykkssprøyte. Påfør rengjøringsmiddelet på gulvflaten. Rengjør med sentrifugetørr mopp.