

TASKI TAPI SHAMPOO

Produkttype og bruksområde

Konsentrert, pH-nøytral teppeshampoo med spesiell kombinasjon av høyt-skummende tensider. Til intermediær rengjøring av alle typer tepper og møbeltekstiler. Rester fjernes lett med teppebanker. Inneholder den nye O.N.T. luktnøytraliserings-teknologien, som effektivt fjerner vond lukt og etterlater en langvarig frisk duft.

Bruksanvisning

Se neste side

Egenskaper

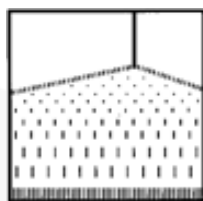
Spesifikk vekt:	ca. 1,0 kg/l
pH:	ca. 5,8 - 6 (kons), ca 8,0 +/- 0,5 (3 % bruksløsning)
Utseende:	Gul væske

Lagringsbetingelser og holdbarhet

Lang holdbarhet ved korrekt lagring av uåpnet produkt. Lagres frostfritt og ikke for varmt i lukket, original beholder.

Godkjenninger

Godkjent av "The Woolsafe Institute." Produktet viser reduksjon av allergenmengde (fra midd og katt) på tilsmussede tepper, konklusjon fra BMA Laboratory for Biological Medical Analysis, Bochum, Germany.

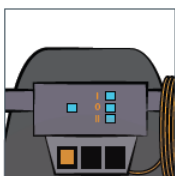


Bruksanvisning/metode



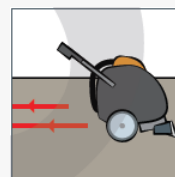
1. Fjern møbler. Fjern tyggegummi, flekker og merker, samt større/løse søppelbiter fra gulvet.

2. Fyll Taski Tapi shampoo i rentvannstanken til ProCarpet-maskinen. Dosering: 8 dl Shampoo til 9,2 l vann (= totalt 10 l og 8% løsning).



3. Trykk på rett knapp for encapsulationmetode (valg I) på maskinens panel. Dette starter prosessen. Vær sikker på at du bruker encapsulationbørsten (den hvite). Mrk at oppsug kun benyttes ved dyprens.

4. Begynn umiddelbart å gå baklengs i sakte gangfart, mens du drar maskinen bakover og over teppet (se maskinens bruksanvisning). Overlapp så vidt for hvert nye felt.



5. La teppet tørke (25-35 min avhengig av luftfuktighet og teppefiber). Bruk deretter en teppebanker/teppebørstestøvsuger. Dette kan om ønskelig gjøres neste dag som del av vanlig renholdsrutine.



6. Når arbeidet er ferdig, tøm rentvannstanken og skyll den godt med rent vann. La lokket stå åpent for lufting når maskinen lagres.

7. Fjern børsten og skyll den med vann.



8. Tørk av hele maskinen med en fuktig og ren klut (se maskinens bruksanvisning!)



NB! Gjør først prøve på teppets fargeekthet på et lite synlig sted. Sett ikke møbler på plass før teppet er tørt. Beskytt møbelben med plast, for å forhindre rust eller annen skade på lakk/overflate.