

TASKI JONTEC LINOSAFE

Produkttype

Polishfjerner til bruk på linoleum.

Bruksområde

Løsemiddelbasert polishfjerner til fjerning av polish og vedlikeholdsmidler. Sikker til bruk på linoleum.

Bruksanvisning

Se neste side

Egenskaper

Spesifikk vekt:	ca. 1,03 kg/l
Skummeevne:	Skummer lite
pH:	ca. 9,5 (ufortynnet) ca. 9 (10 % løsnng)

Lagringsbetingelser og holdbarhet

Tilnærmet ubegrenset holdbarhet. Lagres frostfritt og i originalemballasje.




Bruksanvisning/metode



Bland løsningen i skuremaskinens tank eller i en bøtte. Dosering: 2 liter Taski Jontec linosafe per 10 liter bruksløsning (20 %). Øk doseringen hvis det er spesielt mange/gamle lag med polish som skal fjernes. Bruk kaldt eller lunket vann.



Fordel skureløsningen jevnt utover gulvet og la virke i 5-10 minutter. Unngå å få vann under lister og terskler. Oppløsningen må ikke tørke inn.




Benytt en saktegående enbørstemaskin/ skuremaskin, f. eks. Taski Ergodisc 165 med Brun pad eller Taski Twister Hvit. Skur gulvet systematisk i baner med sirkulære maskinbevegelser. Benytt håndpads i hjørner og vanskelig tilgjengelige steder.



Sug opp skureløsningen med vannsuger. Arbeidet blir mest effektivt hvis en suger opp løsningen mens en annen skurer.



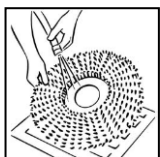
Tøm vannsugeren når den er full og skyll gulvet grundig to ganger med rent vann og sug opp. Fuktmopp gulvet for å fjerne eventuelle rester. La gulvet tørke godt, helst over natten.



Fjern fiberreis med en skurmaskin med Rød pad eller Taski Twister Gul eller Grønn, før evt påføring av grunner/ polish eller voks. Mopp sammen og fjern fiberstøvet.



Du kan eventuelt benytte combimat til polishfjerning.



Når du er ferdig; tøm skittenvannstanken og skyll den. Rengjør maskinen og børsten/paden. Lad opp batteriene hvis du bruker batteridrevet maskin.