

TASKI JONTEC GROVRENT

Produkttype

Alkalisk, flytende rengjøringsmiddel og polishfjerner.

Bruksområde

Grovrengjøring/ periodisk rengjøring av gulv, vegger m.m. Kan benyttes til polishfjerning/oppskuring. Kan benyttes i combimat.

Bruksanvisning

Se neste side

Egenskaper

Spesifikk vekt:	ca. 1,025 kg/l
Skummeevne:	Skummer middels/lite
pH:	ca. 11,5 (kons.) ca. 10,5 (bruksløsning)
Reaktivitet:	Løser gulvpolish
Korrosjon:	Bestemt med 5 g TASKI Jontec Grovrent pr. liter ved 40 °C og 12 timers kontaktid. Rustfritt stål påvirkes ikke. Aluminium korroderes kraftig, med matt, mørk grå misfarging. Kobber korroderes lite, antydning til brunskjær. Messing korroderes lite, antydning til skjolder.

Lagringsbetingelser og holdbarhet

Tilnærmet ubegrenset holdbarhet. Lagres frostfritt.

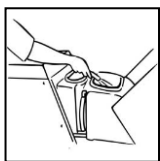


Bruksanvisning/metode

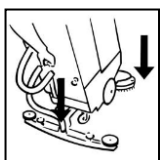
Bruk av combimat:



Fjern løst smuss først.



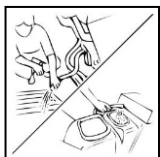
Sjekk maskinen, fyll vann i vanntanken. **Rengjøring:** Tilsett Taski Jontec Grovrent. minimum 20 ml per 10 l vann (0,2 %). Øk doseringen ved mer smuss. **Oppskuring:** 1-2 l Grovrent til 8 l vann (10-20%).



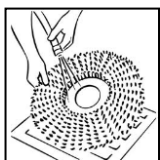
Fest børster eller pads til føringskivene. Bruk Brun pad (kraftig tilsmussing eller oppskuring) eller Rød pad, Naturfiber kombipad eller Taski Twister grønn (normal tilsmussing). Senk børster/pads og nalen.



Rengjøring: Skur overflaten og sug opp den skitne løsningen i samme operasjon. Arbeid i overlappende baner mot klokken, eller i overlappende baner i retning fra stikkontakten. **Oppskuring:** Legg ut løsningen ut og la den virke i 10 minutter, før bruk av børster og oppsug.



Hvis det er tomt for vaskeløsning; tøm skittenvannstanken og lag til en ny vaskeløsning. **Oppskuring:** Husk å skylle gulvet en gang eller to med rent vann.



Når du er ferdig; tøm skittenvannstanken og skyll den. Rengjør maskinen og børsten/paden. Lad opp batteriene hvis du bruker batteridrevet maskin.

Annen rengjøring: Gulv og andre flater:



Minimumsdosering: 20 ml Taski Jontec Grovrent per 10 l vann (0,2 % bruksløsning). Øk doseringen til 1 % ved mye smuss (100 ml per 10 liter). Påfør løsningen med dynkeflaske eller lavtrykkssprøyte, og rengjør med sentrifugetørr mikrofiberklut eller mikrofiber mopp. (OBS. Skader polish).



Bruk: Doser produktet i bøtte/vanntank fylt med vann. Påfør bruksløsningen med lavtrykkssprøyte, mopp, skrubb og fjern den skitne løsningen. Skyll med rent vann. Ved toppskuring: Fordel bruksløsningen på gulvet, la virke i max. 5 minutter, skur og sug opp skittenvannet.