

Taski Jontec No 1

Produkttype

Alkalisk, kraftig oppskuringsmiddel for fjerning av polish og vedlikeholdsfilm fra gulv som tåler alkalitet.

Bruksområde

Fjerning av gulvpolish for vinyl- og steingulv. NB! Skal ikke brukes på linoleum.

Bruksanvisning

Se neste side

Egenskaper

Spesifikk vekt:	ca.1,086 kg/l
Skummeevne:	Skummer lite
pH:	ca 13,5 (ufortynnet), ca 12,5 (12,5% løsning)
Reaktivitet:	Korroderer aluminium

Lagringsbetingelser og holdbarhet

Tilnærmet ubegrenset holdbarhet. Lagres frostfritt og i originalemballasje.

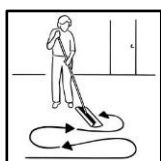


02.2021

Bruksanvisning/Metode



Bland løsningen i skuremaskinens tank eller i en bøtte. Minimumsdosering 1,25 Taski Jontec No 1 l i 10 l løsning (12,5 %). Øk doseringen opp til 25 % ved behov.




Fordel skureløsningen jevnt utover gulvet og la virke i 5-10 minutter. Unngå å få vann under lister og terskler. Oppløsningen må ikke tørke inn.



Benytt en saktegående enbørstemaskin/ skuremaskin, f.eks. Taski Ergodisc 165 med Brun pad eller Taski twister Hvit. Skur gulvet systematisk i baner med sirkulære maskinbevegelser. Benytt håndpads i hjørner og vanskelig tilgjengelige steder.



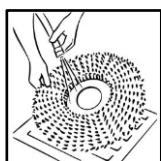
Sug opp skureløsningen med vannsuger. Arbeidet blir mest effektivt hvis en suger opp løsningen mens en annen skurer.



Tøm vannsugeren når den er full. For å ta bort rester av smuss og polish anbefales det å kjøre over med gulvaskemaskin med kun vann, eller våtmopping hvor man går over med en tørr mopp etterpå. La gulvet tørke helt innen ny polish påføres.



Du kan eventuelt benytte combimat til toppskuring. Bruk 0,5-1 liter Taski Jontec No1 pr. 10 liter bruksløsning (5-10%). Bruk Brun pad eller Taski Twister Hvit pad. Skyll/vask gulvet med rent vann.



Når du er ferdig; tøm skittenvannstanken og skyll den. Rengjør maskinen og børsten/paden. Lad opp batteriene hvis du bruker batteridrevet maskin.

Viktig: Anbefales ikke for linoleum pga. fare for misfarging. Bruk kun kaldt vann.